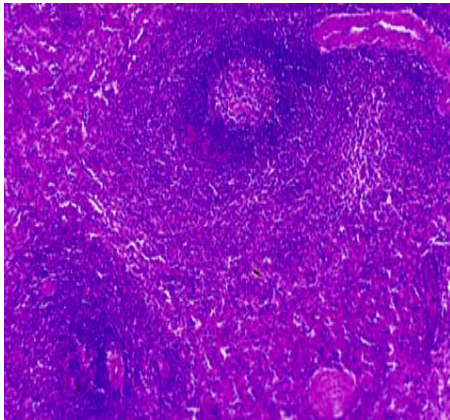



组织胚胎学实习课课件系统



第一节、绪论、细胞

第二节、上皮

第三节、结缔组织

第四节、血液

第五节、骨、软骨

第六节、肌组织

第七节、神经T、神经系统

第八节、循环系统

第九节、免疫系统

第十节、皮肤

第十一节、消化管

第十二节、消化腺

第十三节、呼吸系统

第十四节、泌尿系统

第十五节、内分泌系统

第十六节、感官

第十七节、男性生殖系统

第十八节、女性生殖系统

第十九节、实习考试

第二十节、胚胎

第九节、免疫组织

一、投影片

二、观察标本

NO.34 幼儿胸腺

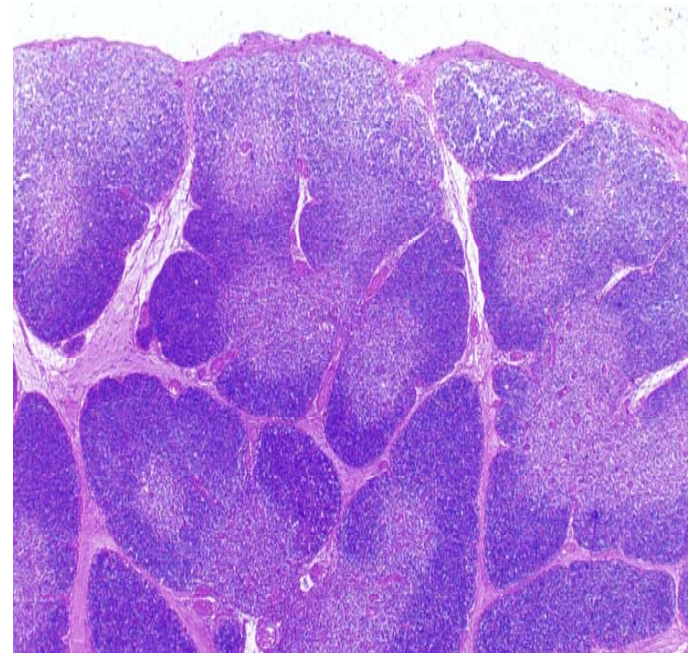
NO.36 淋巴结

NO.37 脾

NO.38 扁桃体

三、电镜照片：35~39

四、小结：



四、小结：

- 淋巴小结与弥散淋巴组织的结构与功能
- 淋巴结与脾的一般结构与功能

